


Mehr  
Raum  
im Leben.

nobilia elements  
bietet hoch-  
qualitative Möbel.  
Für alle Räume  
und Lebenslagen.



Mehr  
Raum  
im Leben.

**nobilias** elements  
bietet individuelle  
Wohnelemente.  
Auch kurzfristig  
verfügbar.



# Das intelligente und modulare **nobilia elements** Konzept.

Mit unseren flexiblen Elementen können Sie Ihre Wohnwelt nach Ihren Vorstellungen unkompliziert zusammenstellen und anpassen. Ob Sie in eine neue Stadt ziehen, eine Familie gründen oder ein Haus bauen.

Konzentrieren Sie sich auf die wichtigen Dinge im Leben. Wir haben die schnelle und einfache Lösung für Ihren Wunsch. **Für mehr Raum im Leben.**

## Küche. Bad. Living.

Lebenswelten verändern sich. Von heute auf morgen werden eine neue Küche, neue Bad- oder Wohnmöbel benötigt. Einfach und schnell. Unkompliziert. Das braucht ein modulares Eins-Zwei-Drei-Konzept mit Möbelementen, die sich Ihrem Leben anpassen. Jederzeit und für die Zukunft. Das erfordert Flexibilität, Nachhaltigkeit und schnelle Lösungen. Haben wir.

Unser innovatives **nobilia elements** Konzept vereinfacht Ihnen das Leben und schafft Ihnen Raum für die wichtigen Dinge. Für mehr Zeit. Für mehr Sicherheit. Für mehr Veränderungsmöglichkeiten. Egal in welcher Lebenslage Sie sich befinden, das **nobilia elements** Konzept bietet flexible und modulare Möbel. Seien Sie kreativ. Alles passt zusammen. Einfach aussuchen. Schnell bei Ihnen. **Mehr Raum im Leben.**

Einfach geliefert  
oder schnell  
abgeholt

Einfaches  
Baukasten-  
system

Vormontierte  
Schränke

Beratung  
im Handel

Schnell und  
flexibel

# eins

Schnell und einfach für  
individuelle Wünsche.

# zwei

Modular und flexibel  
erweiterbar.

# drei

In hochwertiger  
nobilia Qualität.

# Unser hoher Anspruch an Qualität ist Ihre Sicherheit.

Hochwertige Möbel in nobilia Qualität. Made in Germany.

Wir entwickeln Lösungen für Menschen und deren Wünsche. Immer wieder angepasst an die sich verändernden Bedürfnisse. Das können wir. Und so ist das Konzept nobilia elements für Ihre Wünsche entwickelt worden. **Für mehr Raum im Leben.**

In über 75 Jahren sind wir, bis heute, zum größten Küchenhersteller Europas gewachsen. Das sind wir. nobilia steht als Marktführer für einen sehr hohen Qualitätsanspruch und die Langlebigkeit unserer Produkte. Darauf sind wir stolz.



# Zertifizierte Qualität sorgt für Langlebigkeit.



**nobilis** elements<sub>o</sub>

erfüllt jeden  
Wunsch

„Unsere junge  
Familie braucht  
modulare Elemente,  
die in unser  
Budget passen.“





„Ich wünsche mir ein modernes Badezimmer, das sich meiner Wohnsituation immer einfach und flexibel anpassen kann.“



„Wir brauchen langlebige Möbel, die wir im gesamten Wohnraum nutzen und kombinieren können.“







„Wir wünschen uns vormontierte Möbel, die auch bei wenig Platz viel Stauraum bieten.“



**eins. zwei. drei.**  
Zum neuen Bad.

- 1 Spiegelschrank
- 1 Aufsatzleuchte
- 2 Wandbords inkl. Wandhalterung
- 1 Aufbauwaschtisch inkl. Armatur
- 1 Handtuchhalter
- 1 Auszugschrank
- 1 Waschtischschrank inkl. Abfallsammler
- 1 Midischrank
- 1 Unterschrankregal

zzgl. Zubehör (Abdeckboden, Starterset LSETR30-F (15083), etc.)

**nobilias** elements 



**eins. zwei. drei.**  
Zum neuen Bad.

- 1 Spiegelschrank
- 1 Aufsatzleuchte
- 3 Wandbords inkl. Wandhalterung
- 1 Aufbauwaschtisch inkl. Armatur
- 1 Handtuchhalter
- 1 Auszugschrank
- 1 Waschtischschrank inkl. Abfallsammler
- 1 Midischrank
- 1 Unterschrankregal
- 1 Wandschrank inkl. Nischenwandverkleidung

zzgl. Zubehör (Abdeckboden, Starterset LSETR30-F (15083), etc.)



## eins. zwei. drei. Zum neuen Bad.

- 1 Spiegel mit horizontalem LED-Lichtfenster
- 1 Sideboard
- 1 Waschtischschrank inkl. Abfallsammler
- 1 Möbelwaschtisch inkl. Armatur
- 1 Handtuchhalter

zzgl. Zubehör (Abdeckboden, Starterset LSETR30-F (15083), etc.)



## eins. zwei. drei. Zur neuen Garderobe.

- 1 Spiegel mit horizontalem LED-Lichtfenster
- 1 (Maxi-) Unterschrank
- 2 Waschtischschränke
- 2 Wandschränke mit Segmentglastür inkl. LED Nischenleuchten-Set

zzgl. Zubehör (Abdeckboden, Wangen, Sockel für Maxiunterschrank; 2 Abdeckböden)






# nobilis elements **Bad und Living.** Einfach kombinieren. Schnell wohnen.

Das **nobilis** elements Portfolio bietet Ihnen die Möglichkeit, Ihr Zuhause individuell zu gestalten. Kombinieren Sie die einzelnen Elemente zu Ihrem persönlichen Wohnraum. Die Markierungen an den Produkten zeigen Ihnen, wo diese eingesetzt werden können.




 **nobilis** elements Bad  **nobilis** elements Living

## Farben wählen – bitte ankreuzen




**Front**  
332 Touch Alpinweiß  
supermatt

**Korpus**  
193 Alpinweiß

**Griff**  
Metallgriff 263, edelstahlfarbig

**Einheitliches Bohrbild**  
Griffe mittig horizontal  
ausgerichtet

### Abdeckböden

**Abdeckboden für Unterschränke**  
193 Alpinweiß, 192 Eiche Provence Nachbildung  
oder 354 Beton Schiefergrau Nachbildung  
Möbeltiefe: 461 mm

Art.-Nr. 16881 / 16882 / 16883 / 16884 / 16885 /  
16886 / 16887 / 16888 / 16889 / 16890

300 mm	600 mm	800 mm	900 mm	1100 mm
<input type="checkbox"/>	<input type="checkbox"/>	<input type="checkbox"/>	<input type="checkbox"/>	<input type="checkbox"/>
1200 mm	1400 mm	1500 mm	1600 mm	1800 mm
<input type="checkbox"/>	<input type="checkbox"/>	<input type="checkbox"/>	<input type="checkbox"/>	<input type="checkbox"/>

### Wangen

**Abdeckboden für Midischränke und Sideboard**  
193 Alpinweiß, 192 Eiche Provence Nachbildung  
oder 354 Beton Schiefergrau Nachbildung  
Möbelbreite: 300 mm  
Möbeltiefe: 320 mm

Art.-Nr. 16880

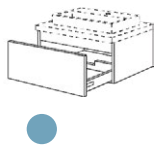
   

## Auswählen und gewünschte Stückzahl eintragen

Unterschränke

Spiegelschränke





**1.1 Badezimmer-Waschtischschrank**

1 Innenblende  
1 Schubkasten mit Auszugsblende  
Ausschnitt 9381, Aussparung für Siphon  
Höhe: 288 mm, Tiefe: 461 mm  
Waschbecken erforderlich.

BWAS 60-29 / 80-29  
Art.-Nr. 2315 / 2316

Breite: 30 cm 60 cm 80 cm 120 cm

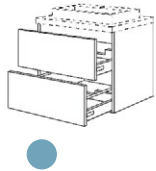



**1.1 Spiegelschrank**

1 Spiegeltür, 2 Glaseinlegeböden,  
Wandschrank-Unterboden mit  
angearbeiteter Profilleiste in  
Edelstahl-Optik, Höhe: 720 mm,  
Gesamttiefe: 210 mm, Seiten-  
tiefe: 202 mm, Nutztiefe: 178 mm

WBSP 60-02  
Art.-Nr. 2721

Breite: 30 cm 60 cm 80 cm 120 cm

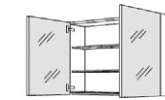


**1.2 Badezimmer-Waschtischschrank**

1 Innenblende  
1 Schubkasten mit Auszugsblende  
1 Auszug mit Holzrückwand  
Ausschnitt 9381, Aussparung für Siphon  
Höhe: 576 mm, Tiefe: 461mm  
Waschbecken erforderlich.

BWASA 60-58 / 80-58  
Art.-Nr. 2835 / 2836

Breite: 30 cm 60 cm 80 cm 120 cm



**1.2 Spiegelschrank**

1 Spiegeltür, 2 Glaseinlegeböden,  
Wandschrank-Unterboden mit  
angearbeiteter Profilleiste in  
Edelstahl-Optik, Höhe: 720 mm,  
Gesamttiefe: 210 mm, Seiten-  
tiefe: 202 mm, Nutztiefe: 178 mm

WBSP 80-02  
Art.-Nr. 2722

Breite: 30 cm 60 cm 80 cm 120 cm



## Waschbecken



**1.1 Möbelwaschtisch Mineral Composite**

1 Becken 500 x 340 x 120 mm  
1 Hahnlochbohrung  
Außenmaße: 614 x 492 mm  
Höhe: 142 mm

Geruchverschluss separat bestellen.

MEGX 600C  
Art.-Nr. 87706



**2.1 Aufsatzwaschtisch Mineral Composite**

1 Becken 475 x 310 x 115 mm  
1 Hahnlochbohrung  
Außenmaße: 519 x 450 mm  
Höhe: 162 mm

Geruchverschluss separat bestellen.  
Abdeckboden erforderlich.

WB 0002 W 520C  
Art.-Nr. 87725



**1.2 Möbelwaschtisch Mineral Composite**

1 Becken 500 x 340 x 120 mm  
1 Hahnlochbohrung  
Außenmaße: 814 x 492 mm  
Höhe: 142 mm

Geruchverschluss separat bestellen.

MEGX 800C  
Art.-Nr. 87708



**2.2 Aufsatzwaschtisch Mineral Composite**

1 Becken 570 x 335 x 100 mm  
1 Hahnlochbohrung  
Außenmaße: 600 x 470 mm  
Höhe: 144 mm

Geruchverschluss separat bestellen.  
Abdeckboden erforderlich.

WB 0517 C 600C  
Art.-Nr. 87726



**1.1 Waschtisch-Armatur**

mit Zugstangen-Ablaufgarnitur,  
Anschluss für Warm- und Kalt-  
wasser, Luftsprudler Ø 24 mm,  
flexible Anschlussschläuche,  
Hahnlochbohrung Ø 35 mm,  
Höhe Auslauf über APL 98 mm,  
Höchster Punkt über APL 152 mm,  
Ausladung 117 mm

Art.-Nr. 17717



**2.1 Geruchverschluss**

Raumsparmodell, Kunststoff  
weiß, zum platzsparenden  
Anschließen von Wasch-  
becken in Badmöbeln,  
Abgang horizontal,  
Sperrwasserhöhe: 50 mm,  
Ø 32 mm, G1 1/4"

Art.-Nr. 17713


## Zubehör



**1.1 Doppelsteckdose**

zur Montage in Spiegelschränken WBSP, Zweifach-Steckdose mit Berührungsschutz, Kunststoffgehäuse silberfarbig, 1600 mm Netzkabel ohne Stecker, Schutzart IP 44

DSDSP-F, Art.-Nr. 33318



**1.4 LED-Startset mit runder Emotion Funk-Fernbedienung**

LED Steuerung 30 W / 12 V DC inklusive Funkempfänger und 6-fach Verteiler, 2000 mm Netzkabel mit Stecker, 1 runde Emotion Funk-Fernbedienung

LSETR30-F  
Art.-Nr. 15083



### 1.2 Einbau-Abfallsammler

Einbau-Abfallsammler Separato Bad, passend für Badezimmer-Auszugschränke  
Höhe: 220 mm, für Auszugstiefe: 400 mm

ASSB 40, Art.-Nr. 3311



### 1.3 Handtuchhalter

passend zum Relinggriff Nr. 650 zur seitlichen Befestigung an Badmöbeln in  
461 mm Seitentiefe, Bohrabstand: 320 mm, Höhe: 50 mm, Breite: 340 mm  
Schrauben zur Befestigung sind im Lieferumfang enthalten

HTHS650, Art.-Nr. 3320



### 1.5 LED Aufsatzleuchte Lilium

#### Big Emotion

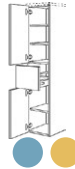
zur Planung auf Spiegelschränken WBSP\*,  
Gehäuse Aluminium in Edelstahl-Optik,  
Abdeckung Plexiglas satiniert, LED-12 V DC,  
2700–6500 K, 1700 mm Anschlusskabel zum  
Startset, Schutzart IP 44

LABSP 50 / 70  
Art.-Nr. 15196 / 15197

Breite: 30 cm 50 cm 70 cm 120 cm



## Midischränke



### 1.1 Midischränk

1 Tür, 1 Auszug, 1 Tür,  
3 Einlegeböden,  
Höhe: 1584 mm,  
Tiefe: 320 mm

Abdeckboden erforderlich.

BMA 30-158  
Art.-Nr. 2953



### 1.2 Midischränk

1 Tür, 1 Schubkasten,  
1 Auszug, 2 Einlegeböden  
Höhe: 1152 mm,  
Tiefe: 320 mm

Abdeckboden erforderlich.

BMSA 30-115  
Art.-Nr. 2943



## Sideboard



### 1.1 Sideboard

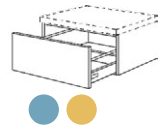
1 Auszug, 1 Tür, 1 Einlege-  
boden, Höhe: 864 mm,  
Tiefe: 320 mm

Abdeckboden erforderlich.

BSA 30-86  
Art.-Nr. 2933



## Unterschränke



### 1.1 Badezimmer-Auszugschrank

1 Auszug  
Höhe: 288 mm, Tiefe: 461 mm  
Abdeckboden erforderlich.

BUA 60-29 / 80-29  
Art.-Nr. 2325 / 2326

Breite: 30 cm 60 cm 80 cm 120 cm



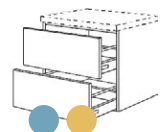
### 2.2 Unterschrankregal

1 fester Boden  
Höhe: 576 mm  
Tiefe: 482 mm

Abdeckboden erforderlich.

BUR 30-58  
Art.-Nr. 2882

Breite: 30 cm 60 cm 80 cm 120 cm



### 1.2 Badezimmer-Auszugschrank

2 Auszüge  
Höhe: 576 mm, Tiefe: 461 mm  
Abdeckboden erforderlich.

BU2A 60-58 / 80-58  
Art.-Nr. 2845 / 2846

Breite: 30 cm 60 cm 80 cm 120 cm



### 3.1 Unterschrank-Set

bestehend aus Wangen,  
Abdeckboden und Sockelleiste,  
Höhe: 864 mm, Tiefe: 561 mm  
Abdeckboden und Wangen erforderlich.

USA-80-M  
Art.-Nr. 21483

Breite: 30 cm 60 cm 80 cm 120 cm



### 2.1 Unterschrankregal

Höhe: 288 mm  
Tiefe: 482 mm

Abdeckboden erforderlich.

BUR 30-29  
Art.-Nr. 2331

Breite: 30 cm 60 cm 80 cm 120 cm



### 3.2 Abdeckboden zum Unterschrankset

Art.-Nr. 16891



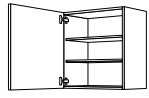
### 3.3 Wangen zum Unterschrankset

Art.-Nr. 16892





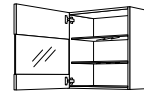
## Wandschränke



**1.1 Wandschrank**  
1 Tür, 2 Einlegeböden  
W 30-02 / 45-02 / 60-02  
Art.-Nr. 3003 / 3045 / 3006



Breite: 30 cm 45 cm 60 cm 90 cm  
Anschlag Rechts      
Anschlag Links



**1.4 Wandschrank mit Segmentglastür**  
1 Tür, Klarglas Nr. 01,  
2 Glaseinlegeböden  
WGLS 60-02  
Art.-Nr. 22436



Breite: 30 cm 45 cm 60 cm 90 cm  
Anschlag Rechts      
Anschlag Links



**1.2 Wandschrank**  
2 Türen, 2 Einlegeböden  
W 90-02  
Art.-Nr. 3009



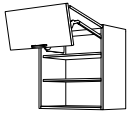
Breite: 30 cm 45 cm 60 cm 90 cm



**1.5 Wandschrank mit Klappe**  
1 Klappe, Öffnungswinkel 107°,  
Tiefe: 320 mm  
WK 60-36 / 80-36 / 120-36  
Art.-Nr. 5356 / 5358 / 5362



Breite: 30 cm 60 cm 80 cm 120 cm

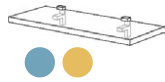


**1.3 Wandschrank mit falt-Lifftür**  
1 falt-Lifftür, 2 Originalfronten,  
2 Einlegeböden  
WFL 60-02 / 90-02  
Art.-Nr. 356 / 359



Breite: 30 cm 45 cm 60 cm 90 cm

## Zubehör



**1.1 Wandbord mit Bodenhaltern**  
in Arbeitsplattenfarbe  
Stärke: 25 mm, Tiefe: 255 mm  
VBE 25-60 / 25-80 / 25-90 / 25-100  
Art.-Nr. 25826 / 25828 / 25829 / 25830



Länge: 60 cm 80 cm 90 cm 100 cm



**3.1 Spiegel mit horizontalem LED-Lichtfenster**  
1 sandgestrahltes LED-Lichtfenster,  
LED-12 V DC, 2700–6500 K,  
1 Emotion Touch Dimmer, 1 LED  
Konverter 15 W 112 V DC IP 44  
Höhe: 850 mm, Tiefe: 24 mm



Länge: 60 cm 80 cm 90 cm 100 cm



→ **Wandhalterung**  
Wandhalterung 2er Set, edelstahlfarbig  
Art.-Nr. 5900




SPLH 60 / 80  
Art.-Nr. 15176 / 15177



**2.1 Nischenwandverkleidung**  
beidseitig beschichtet  
Höhe: 700 mm, Stärke: 16 mm  
NV 70  
Art.-Nr. 9160 / 9190



Breite: 30 cm 45 cm 60 cm 90 cm



**4.1 LED Nischenleuchten-Set, Sirio Long**  
3 LED Leuchten inkl. Emotion  
Dimmer, Edelstahl-Optik  
LNSIRL-Set  
Art.-Nr. 5967



**4.2 LED Nischenleuchte, Sirio Long**  
zur Montage unter Wand-  
schränken, Edelstahl-Optik  
LNSIRL  
Art.-Nr. 5966



Auswählen und gewünschte Stückzahl eintragen

Für die schnelle und einfache Lösung – wählen Sie eines unserer praktischen **nobilis** elements-Sets.

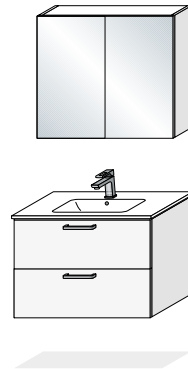
## nobilis elements Bad Sets

Bitte ankreuzen

### Bad Set 1

**Im Set enthalten:**

- 1 Badezimmer-Waschtischschrank
- 1 Waschtisch
- 1 Armatur
- 1 Spiegelschrank
- 2 Griffe



### Bad Set 2

**Im Set enthalten:**


- 1 Badezimmer-Midischrank
- 1 Badezimmer-Waschtischschrank
- 1 Waschtisch
- 1 Armatur
- 1 Spiegelschrank
- 1 Badezimmer-Sideboard
- 1 Abdeckboden
- 7 Griffe



### Bad Set 3

**Im Set enthalten:**

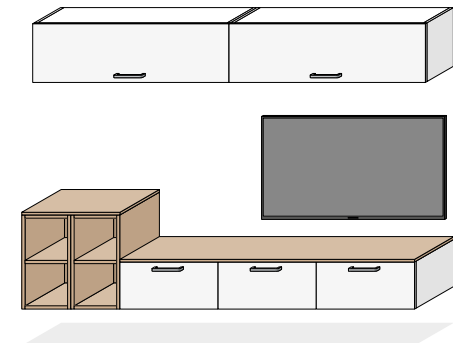
- 1 Badezimmer-Midischrank
- 1 Badezimmer Waschtischschrank
- 1 Waschtisch
- 1 Armatur
- 1 Spiegelschrank
- 1 Badezimmer-Sideboard
- 1 Abdeckboden
- 7 Griffe



### Living Set 1

**Im Set enthalten:**

- 2 Wandschränke
- 2 Unterschränke Regale
- 3 Unterschränke
- 2 Abdeckböden
- 5 Griffe



## nobilis elements Living Set



# Seien Sie kreativ und planen Sie Ihre **nobilis** elements Wohnwelt.

Einteilung aller Schränke in einem 100 mm Breitenraster für leichte Planung

Kombinieren Sie Elemente und kreieren Sie Ihre Wohnwelt

Die Lösung für jeden Wohnraum

