

nobilia elements

Mehr
Raum
im **Leben.**

nobilia elements
ermöglicht individuelle
Küchenlösungen,
flexibel anpassbar an
Ihre Lebenssituation.

Das Konzept,
das sich dem
Leben anpasst.
Für mehr Raum
im Leben.

Lebenswelten verändern sich. Von heute auf morgen wird eine neue Küche benötigt. Einfach und schnell. Unkompliziert. Das braucht ein modulares Eins-Zwei-Drei-Konzept mit Küchenelementen, die sich Ihrem Leben anpassen. Jederzeit und für die Zukunft. Haben wir.


Mit unserem innovativen und modularen Konzept von **nobilias** elements bieten wir Ihnen die passende Küche für jede Lebenslage. Flexibel und nachhaltig. Mehr Zeit. Mehr Sicherheit. Mehr Veränderungsmöglichkeiten. **Mehr Raum im Leben.**

eins zwei drei


Schnell und
einfach für indivi-
duelle Wünsche.

Modular und
flexibel
erweiterbar.

In hochwertiger
nobilias-Qualität.



Einfach schnell.
Einfach gut.



Das intelligente und modulare nobilia elements Konzept.

Mit unseren flexiblen Küchenelementen können Sie Ihre Küche nach Ihren Vorstellungen unkompliziert zusammenstellen und anpassen. Ob Sie in eine neue Stadt ziehen, eine Familie gründen oder ein Haus bauen.

Konzentrieren Sie sich auf die wichtigen Dinge im Leben. Wir haben die schnelle und einfache Lösung für Ihren Küchenwunsch. **Für mehr Raum im Leben.**



www.nobilia-elements.de



Hochwertige Küchen in nobilia-Qualität. Made in Germany.

Wir lieben Küchen. Wir leben Küchen. Wir entwickeln Lösungen für Menschen und deren Wünsche. Immer wieder angepasst an die sich verändernden Bedürfnisse. Das können wir. Und so ist das Konzept **nobilis** elements für Ihre Wünsche entwickelt worden. **Für mehr Raum im Leben.**

In über 70 Jahren sind wir, bis heute, zum größten Küchenhersteller Europas gewachsen. Das sind wir. nobilia steht als Marktführer für einen sehr hohen Qualitätsanspruch und die Langlebigkeit unserer Produkte. Darauf sind wir stolz.

Unser hoher Anspruch an Qualität ist Ihre Sicherheit.




Zertifizierte Qualität sorgt für Langlebigkeit.

nobilia® elements_o

erfüllt jeden
Wunsch

„Ich wünsche mir
eine einfach erweiter-
bare Küche, die sich
meinem Leben
flexibel anpasst.“






„Ich wünsche mir eine moderne Küche, die meinen Qualitätsansprüchen gerecht wird. Einfach in der Bestellung. Schnell in der Abwicklung.“

„Wir wünschen uns
eine einfach und
schnell verfügbare
Qualitätsküche.
Für mehr Zeit mit
der Familie.“





„Wir wünschen uns eine Küche, die alle Alltagssituationen und spontane Küchenpartys meistert. Und in unserem Budget liegt.“

eins. zwei. drei.
Zur neuen Küche.

- 1 Unterschrank
- 1 Spülenschrank
- 1 Unterschrank mit Geschirrspüler
- 1 Kochstellenschrank
- 2 Geräte-Umbauschränke
- 3 Wandschränke mit falt-Lifttür

zzgl. Arbeitsplatte, Nischenverkleidung,
Elektrogeräte, Spüle und Zubehör.

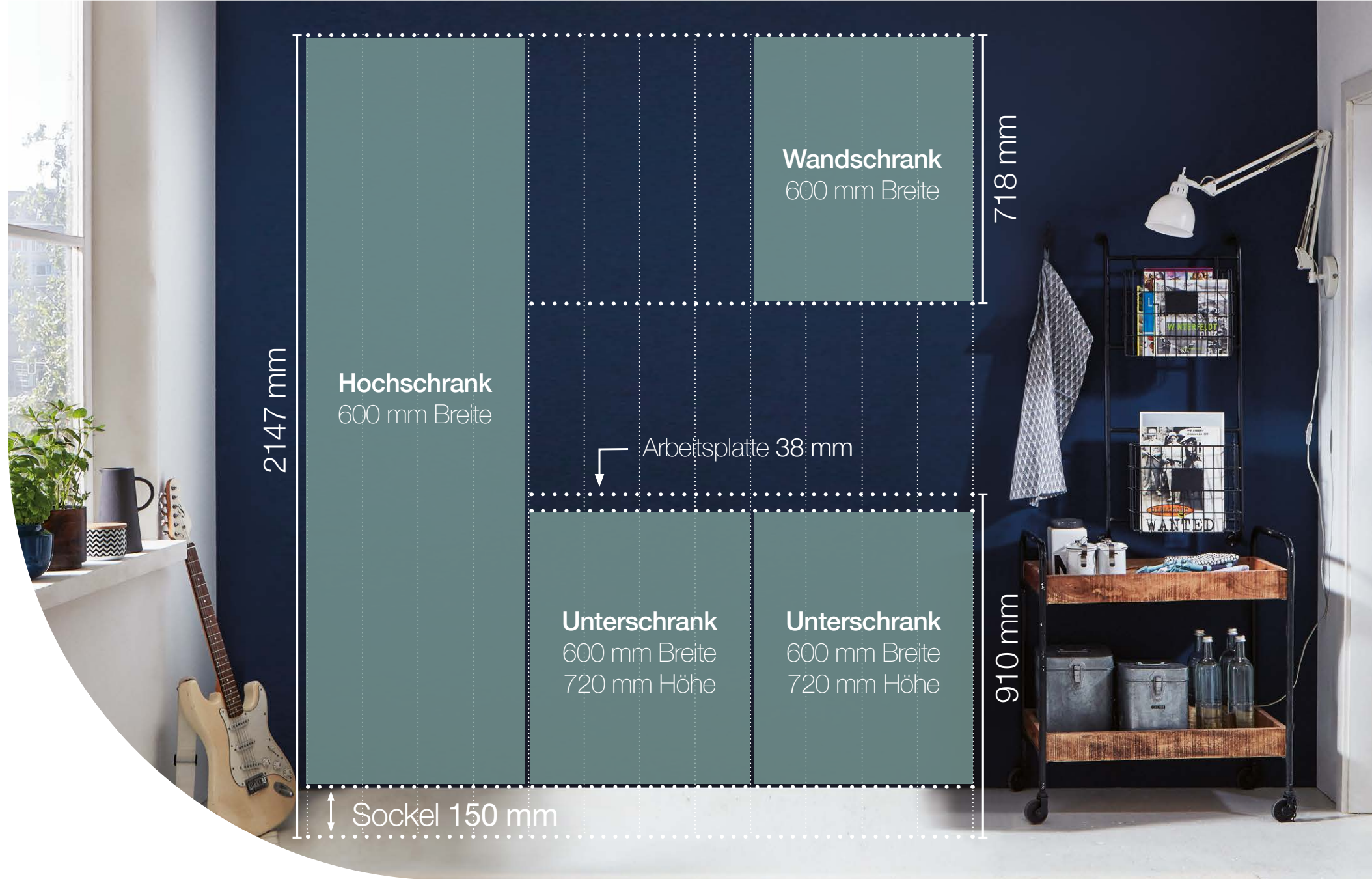


eins. zwei. drei.
Zur neuen Küche.

- 2 Geräte-Umbauschränke
- 1 Apothekerschrank
- 1 Spülenschrank
- 1 Unterschrank mit Geschirrspüler
- 3 Unterschränke
- 3 Wandschränke mit Segmentglas
- 1 Kochstellenschrank

zzgl. Arbeitsplatte, Nischenverkleidung,
Elektrogeräte, Spüle und Zubehör.





2147 mm

Hochschrank
600 mm Breite

Wandschrank
600 mm Breite

718 mm

Arbeitsplatte 38 mm

Unterschrank
600 mm Breite
720 mm Höhe

Unterschrank
600 mm Breite
720 mm Höhe

↑ Sockel 150 mm

910 mm

Das ist **nobilis** elements.

eins. zwei. drei.

Zur neuen Küche.

Das **nobilis** elements Portfolio.

Farben – bitte ankreuzen

eins

Alpinweiß **Front**
332 Touch Alpinweiß supermatt

Alpinweiß **Korpus**
193 Alpinweiß

 **Griff**
Metallgriff 263, edelstahlfarbig

 **Einheitliches Bohrbild**
Griffe horizontal ausgerichtet

Eiche Beton **Arbeitsplatte**
192 Eiche Provence Nachbildung oder
354 Beton Schiefergrau Nachbildung

Alpinweiß Eiche Beton **Wange**
193 Alpinweiß, 192 Eiche Provence Nachbildung oder
354 Beton Schiefergrau Nachbildung

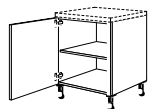
Eiche Beton **Nischenwandverkleidung**
192 Eiche Provence Nachbildung oder
354 Beton Schiefergrau Nachbildung

Alpinweiß **Sockelfarbe**
193 Alpinweiß, 150 mm hoch

Schränke – bitte gewünschte Stückzahl eintragen

zwei

Unterschränke



1.1 Unterschränk
1 durchgehende Tür,
1 Einlegeboden

UD 30 / 45 / 60
Art.-Nr. 31003 / 31065 / 31030

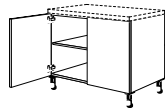
Breite: 30 cm 45 cm 60 cm 90 cm
Anschlag Rechts
Anschlag Links



3.1 Herd-Umbauschränk*
1 feste Blende,
Nischenmaß: 598 mm

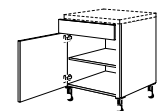
HUB, Art.-Nr. 309

Breite: 30 cm 45 cm 60 cm 90 cm



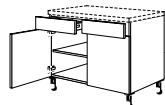
1.2 Unterschrank
2 durchgehende Türen,
1 Einlegeboden
UD 90, Art.-Nr. 31076

Breite: 30 cm 45 cm 60 cm 90 cm



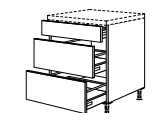
1.3 Unterschrank
1 Schubkasten, 1 Tür,
1 Einlegeboden
US 30 / 45 / 60
Art.-Nr. 22006 / 22077 / 22031

Breite: 30 cm 45 cm 60 cm 90 cm
 Anschlag Rechts:
 Anschlag Links:



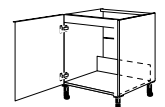
1.4 Unterschrank
2 Schubkästen, 2 Türen,
1 Einlegeboden
US 90, Art.-Nr. 22079

Breite: 30 cm 45 cm 60 cm 90 cm




1.5 Unterschrank
1 Schubkasten,
2 Auszüge
UA 30 / 45 / 60 / 90
Art.-Nr. 22263 / 22022 / 22062 / 22024

Breite: 30 cm 45 cm 60 cm 90 cm

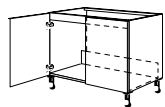


2.1 Spülenschrank, einzeln
1 Innenblende,
1 durchgehende Tür
SPUD 45 / 60, Art.-Nr. 31205 / 31206

Breite: 30 cm 45 cm 60 cm 90 cm
 Anschlag Rechts:
 Anschlag Links:




→ **Feuchtigkeitsschutzboden**
Alu-Blech, für Spülenunterschranke
FB 45 / 60, Art.-Nr. 4213 / 4215



2.2 Spülenschrank, doppel
2 Innenblenden,
2 durchgehende Türen
SPUD 90, Art.-Nr. 31161

Breite: 30 cm 45 cm 60 cm 90 cm

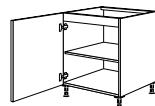


→ **Feuchtigkeitsschutzboden**
Alu-Blech, für Spülenunterschranke
FB 90, Art.-Nr. 4217



3.2 Herd-Umbauschrank*
1 Schubkasten aus Kunststoff,
16 l Inhalt, Innenmaße: 485x480x68 mm,
Nischenmaß: 598 mm
HUS 60, Art.-Nr. 31311

Breite: 30 cm 45 cm 60 cm 90 cm



3.3 Kochstellenschrank
1 Innenblende, 1 Konstruktions-
boden zur Wärmeisolation,
1 Tür, 1 Einlegeboden
KD 60, Art.-Nr. 31066

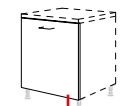
Breite: 30 cm 45 cm 60 cm 90 cm
 Anschlag Rechts:
 Anschlag Links:



3.4 Kochstellenschrank
1 Schubkasten, 2 Auszüge
1 Distanzboden für Kochfeld
KS2A 60 / 90, Art.-Nr. 21377 / 21391

Breite: 30 cm 45 cm 60 cm 90 cm

Hinweis: Kochfelder dürfen nur in die dafür vorgesehenen Schränke eingebaut werden.
* Die Herd-Umbauschränke sind für alle Solo-Backöfen geeignet

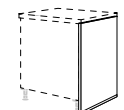


4.1 Geschirrspülerfront
für integrierte Geschirrspüler
GSBD 60-1, Art.-Nr. 39866

Breite: 30 cm 45 cm 60 cm 90 cm



→ **Geschirrspüler**
Vollintegriert, wenn am Zeilenanfang/-ende
geplant, dann Abschlusswange 5.1 notwendig
LV 1526, Art.-Nr. 86452



5.1 Abschlusswange
inkl. Bodenprofil in Edelstahl-Optik,
Tiefe: 585 mm
UWA 16, Art.-Nr. 16902

Stärke: 16 mm



5.2 Passleiste in Korpusfarbe
Korpusmaterial, 720 mm hoch
UPK 20, Art.-Nr. 113

Breite: 20 cm

Hochschränke



1.1 Geschirr-/ Vorratsschrank
2 Türen, 1 fester Boden,
4 Einlegeböden
HDV 60-02, Art.-Nr. 47496

Breite: 30 cm 45 cm 60 cm 90 cm
 Anschlag Rechts:
 Anschlag Links:



1.2 Apothekerschrank
1 Auszug mit Ein- und Auszugsdämpfung
SoftStoppPro, 5 Einhängkörbe mit Holz-
boden und Metallreling, verstellbar
HDA 30-02, Art.-Nr. 37429

Breite: 30 cm 45 cm 60 cm 90 cm



2.1 Geräte-Umbau Kühlautomat

Nischenhöhe: 1230 mm
1 Gerätetür, 1 Tür,
1 Einlegeboden

G123-02, Art.-Nr. 40386

→ Integrierter Kühlautomat

Nutzhalt: 173 Liter

LK 1244, Art.-Nr. 86572



2.2 Geräte-Umbau Kühl-Gefrierautomat

Nischenhöhe: 1450 mm
2 Gerätetüren, 1 feste Blende

G145A-02, Art.-Nr. 41377

→ Integrierte Kühl-Gefrierkombination

Nutzhalt: 180 Liter

LK 1441, Art.-Nr. 86564



2.3 Geräte-Umbau Kühl-Gefrierautomat

Nischenhöhe: 1780 mm
2 Gerätetüren

GD 178-02, Art.-Nr. 47099

→ Integrierte Kühl-Gefrierkombination

Nutzhalt: 195 Liter

LKG 1843, Art.-Nr. 86568

Breite: 30 cm 45 cm 60 cm 90 cm

Anschlag Rechts

Anschlag Links

Anschlag Rechts

Anschlag Links

Anschlag Rechts

Anschlag Links

Anschlag Rechts

Breite: 30 cm 45 cm 60 cm 90 cm

Anschlag Rechts

Anschlag Links

Anschlag Rechts

Anschlag Links



2.4 Lüftungsgitter zu allen Kühl-Geräteumbauten

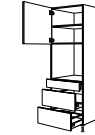
LG 40, Art.-Nr. 7038



3.1 Geräte-Umbau Backofen

Nischenhöhe: 590 mm
2 Türen, 2 Einlegeböden

GO-02, Art.-Nr. 40407



3.2 Geräte-Umbau Backofen

Nischenhöhe: 590 mm
1 Tür, 1 Einlegeboden,
1 Schubkasten, 2 Auszüge

GOS2A-02, Art.-Nr. 41419

Breite: 30 cm 45 cm 60 cm 90 cm

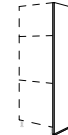
Anschlag Rechts

Anschlag Links

Breite: 30 cm 45 cm 60 cm 90 cm

Anschlag Rechts

Anschlag Links



4.1 Abschlusswange

inkl. Bodenprofil in Edelstahl-Optik,
Tiefe: 585 mm

HWA 16-02, Art.-Nr. 16922

Stärke: 16 mm



4.2 Passleiste

Korpusmaterial, 1997 mm hoch,
U-Dichtung als Wandanschluss

HPK 20-02, Art.-Nr. 30448

Breite: 20 cm



Wandschränke



1.1 Wandschrank

1 Tür, 2 Einlegeböden

W 30 / 45 / 60-02
Art.-Nr. 3003 / 3045 / 3006

Breite: 30 cm 45 cm 60 cm 90 cm

Anschlag Rechts

Anschlag Links



1.2 Wandschrank

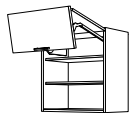
2 Türen, 2 Einlegeböden

W 90-02, Art.-Nr. 3009

Breite: 30 cm 45 cm 60 cm 90 cm

Anschlag Rechts

Anschlag Links



1.3 Wandschrank mit falt-Lifftür

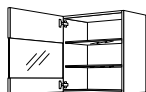
1 falt-Lifftür, 2 Originalfronten,
2 Einlegeböden

WFL 60 / 90-02, Art.-Nr. 356 / 359

Breite: 30 cm 45 cm 60 cm 90 cm

Anschlag Rechts

Anschlag Links



1.4 Wandschrank mit Segmentglastür

1 Tür, Klarglas Nr. 01,
2 Glaseinlegeböden

WGLS 60-02, Art.-Nr. 22436

Breite: 30 cm 45 cm 60 cm 90 cm

Anschlag Rechts

Anschlag Links



1.5 Wandschrank für Mikrowellengerät

1 Nische je nach Gerätehöhe,
1 Klappe als Nischenausgleich

WM 60-02, Art.-Nr. 30568

Breite: 30 cm 45 cm 60 cm 90 cm

Anschlag Rechts

Anschlag Links

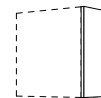
→ Mikrowelle, schwarz

mit Linksanschlag, 5 Leistungsstufen (800, 600, 360, 180, 90 W)

JP 4119260, Art.-Nr. 81625

Anschlag Rechts

Anschlag Links



2.1 Abschluss- / Zwischenwange für Wandschränke, Höhe 02

Tiefe: 344 mm, Höhe: 718 mm

WW 16-02, Art.-Nr. 16932

Stärke: 16 mm



2.2 Passleiste in Korpusmaterial,

718 mm hoch, U-Dichtung als Wandanschluss

WPK 20-02, Art.-Nr. 3202

Stärke: 20 cm





3.1 Wandbord mit Bodenhaltern
in Arbeitsplattenfarbe, 25 mm stark,
255 mm tief, nicht über Kochfeldern
zu planen

VB25- 60 / 80 / 90 / 100
Art.-Nr. 25826 / 25828 / 25829 / 25830

Länge: 60 cm 80 cm 90 cm 100 cm




→ **Wandhalterung**
Wandhalterung 2er Set,
edelstahlfarbig

Art.-Nr. 5900

Alle Geräte-Umbauten sind auf die Elektrogeräte aus dem **nobilis** elements Portfolio abgestimmt.

Arbeitsplatten



1.1 Arbeitsplatte
600 mm Tiefe,
Vorderkante abgerundet, seitlich mit
gerader Dekorkante beschichtet

180 cm 210 cm 240 cm 300 cm 400 cm



APN 60
Art.-Nr. 7680 / 7681 / 7682 / 7683 / 7684



2.1 Nischenwandverkleidung
516 mm Höhe
beidseitig beschichtet,
Stärke: 16 mm, Standardmaß: 258 cm

NV 52, Art.-Nr. 9175



2.2 Nischenwandverkleidung,
700 mm Höhe
beidseitig beschichtet,
Stärke: 16 mm

60 cm 90 cm



NV 70, Art.-Nr. 9160 / 9190



3.1 Wandabschlussprofil, 400 cm
Oberteil mit Dichtungslippen,
in Arbeitsplattenfarbe,
Maße: 25 mm hoch, 25 mm tief

WAP 400, Art.-Nr. 4084



3.2 WAP-Zubehörbeutel
passend zum Wandabschlussprofil
WAP aus Kunststoff, bestehend aus:
· 4 x Innenecke 90°
· 2 x Innenecke 135°
· 2 x Außenecke 90°
· 2 x Satz Endkappen

WAP-Z, Art.-Nr. 7928



3.3 Wandabschlussprofil, 400 cm
2-teiliges Kunststoffprofil
mit Dichtungslippe, in Edelstahl-Optik,
Maße: 25 mm hoch, 25 mm tief

WAPN 400, Art.-Nr. 3944



3.4 WAPN-Zubehörbeutel
passend zum Wandabschlussprofil
WAPN aus Kunststoff, bestehend aus:
· 4 x Innenecke 90° /
2 x Innenecke 135°
· 2 x Außenecke 90°
· 2 x Satz Endkappen für WAPN
· 2 x Satz Endkappen für
Nischenverkleidung

WAPN-Z, Art.-Nr. 3940

Elektrogeräte



1.1 Einbaubackofen, Solo
Ober- & Unterhitze

LBN 1313 X, Art.-Nr. 86243



1.2 Einbaubackofen, Solo
Ober- & Unterhitze sowie Umluft

LBN 1113 X, Art.-Nr. 86242

2.1 Herd und Kochfeld, Kombi



Kochfeld
Glaskeramik, 4 Kochzonen,
herdgebunden

LES 6001 F, Art.-Nr. 86333



Herd
Mit Bedienung f. Kochfeld,
Ober- & Unterhitze sowie Umluft

LHN 1313 X, Art.-Nr. 86216



3.1 Kochfeld – Klassisch
Sologerät. Glaskeramik, 4 Kochzonen

LAS 6001 F, Art.-Nr. 86346



3.2 Kochfeld – Induktion
Sologerät. Glaskeramik, 4 Kochzonen

LAI 6001 F, Art.-Nr. 86343



3.3 Kochfeld
Sologerät, Glaskeramik, 2 Kochzonen

PAS 3100 E, Art.-Nr. 86351



4.1 Wandhaube, Breite: 600 mm
Schwarzglas

WISE 60 BK, Art.-Nr. 88526



4.2 Wandhaube, Breite: 900 mm
Schwarzglas

WISE 90 BK, Art.-Nr. 88529



→ **Aktivkohlefilter**
für Glashaube in 600 und
900 mm Breite

18909, Art.-Nr. 18909



4.3 Wandhaube, Breite: 600 mm
Edelstahl

EASY PBXA60 L-C, Art.-Nr. 88552



4.4 Wandhaube, Breite: 900 mm
Edelstahl

EASY PBXA90 L-C, Art.-Nr. 88553



→ **Aktivkohlefilter**
für Glashaube in 600 und
900 mm Breite

18241, Art.-Nr. 18241

Ihre Planung. Schnell. Einfach.

Spülen



- 1.1 Einbauspüle mit kleiner Abtropffläche**
Edelstahl, seidenmatt, Mindest-Spülenschrankbreite: 400 mm

ETN 611-58, Art.-Nr. 87042



- 1.2 Einbauspüle mit Abtropffläche**
Edelstahl, Mindest-Spülenschrankbreite: 450 mm

E86, Art.-Nr. 87000



- 1.3 Einbauspüle**
Carbon, Mindest-Spülenschrankbreite: 600 mm

Sirius SID 610, Art.-Nr. 87516



- 1.4 Einbauspüle mit Abtropffläche**
Onyx, Mindest-Spülenschrankbreite: 450 mm

Formhaus D-100, Art.-Nr. 87324

Armaturen



- 2.1 Mischbatterie**
Hochdruck, verchromt

Art.-Nr. 17770



- 2.2 Mischbatterie**
Niederdruck, verchromt

Art.-Nr. 17769



- 2.3 Mischbatterie**
Hochdruck, mit Brause, Edelstahl

Art.-Nr. 17777



- 2.4 Mischbatterie**
Hochdruck, mit Brause, schwarz matt

Art.-Nr. 17791

Zubehör



- 1.1 Einbau-Abfallsammler, silberfarbig**
H x B x T = 470 x 340 x 285 mm
(Einbaubar ab 400 mm Türbreite)

AS9441, Art.-Nr. 9441



- 1.2 Einbau-Abfallsammler,**
H x B x T = 347 x 434 x 330 mm
(Einbaubar ab 500 mm Türbreite)

AS9431, Art.-Nr. 9431



- 1.3 Einbau-Abfallsammler,**
H x B x T = 470 x 410 x 210 mm
(Einbaubar ab 450 mm Türbreite)

AS9449, Art.-Nr. 9449



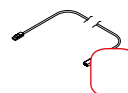
- 2.1 LED Nischenleuchten-Set, Sirio Long**
3 LED Leuchten inkl. Emotion Dimmer

LNSIRL-Set, Art.-Nr. 5967



- 2.2 LED Nischenleuchte, Sirio Long**
Zur Montage unter Wandschränken

LNSIRL, Art.-Nr. 5966



- 2.3 LED Verlängerungskabel, 1800 mm**
zur Verlängerung des Anschlusskabels zum Verteiler

VK-LED, Art.-Nr. 5273



- 3.1 Besteckeinsatz Trend, mittelgrau**

30 cm 45 cm 60 cm 90 cm



BE 30 / 45 / 60 / 90

Art.-Nr. 26121 / 26123 / 26126 / 26129



- 3.2 Antirutschmatte, anthrazit**

30 cm 45 cm 60 cm 90 cm



RM 30 / 45 / 60 / 90

Art.-Nr. 26711 / 26714 / 26716 / 26719



- 3.3 Distanzband für übereinander geplante Wandschränke**

Distanzprofil für Kranzboden, Stärke: 3 mm, Länge: 1000 mm, grau

Art.-Nr. 9888



- 3.4 Montageset**

- 1 Kugelsiphon, weiß
- 1 Raumspar-Verbinder, weiß
- 1 HT-Bogen DN 40/87, grau
- 1 HT-Rohr DN 40 x 250 mm, grau
- 1 HT-Übergangsstück, grau
- 1 Herdanschlusskabel, 5 x 2,5 mm², 2000 mm lang
- 2 Flex-Schläuche mit Überwurfmutter, 300 mm lang, 3/8" x 10 mm

MONSET1, Art.-Nr. 9911

drei

Planen Sie schnell und einfach Ihre neue **nobilis** Küche.

Einteilung aller Schränke in einem 150 mm Breitenraster für leichte Planung

Wählen Sie aus 5 verschiedenen Arbeitsplatten-Längen

Feste Sockelhöhe von 150 mm

